



# RFPJ

FOREX COPYTRADING

FOREX COPYTRADING

RFPJ

# ¿Qué es RFPJ Forex Copytrading?

- ▶ Somos una empresa fundada por cuatro socios dedicada al mundo del forex.
- ▶ Hacemos trading en el mercado de divisas con el par EUR/USD.
- ▶ Ofrecemos la posibilidad de invertir con en euros, dólares e incluso oro, obteniendo ganancias pasivas a través de un servicio llamado copytrading\*.
- ▶ No es necesario tener conocimientos básicos puesto que nosotros nos encargaremos de gestionar toda la operativa.
- ▶ El dinero del inversor jamás está en manos de terceros; permanece siempre en su propia cuenta verificada con su documentación (KYC).
- ▶ No tiene permanencias, membresías, retenciones de capital o comisiones mensuales. Solamente un reparto del 50% de las ganancias generadas.

*\*Servicio donde tras vincular su cuenta de trading a nuestra cuenta maestra replica de forma proporcional todo movimiento ejecutado por nosotros automáticamente. El cliente podrá ver en tiempo real lo que ocurre y el trader nunca tendrá acceso a ella. Nosotros no manejamos ningún capital y el dinero permanece siempre en manos del inversor además de estar bajo las licencias reguladoras del propio bróker (RoboForex) que permite el uso de este producto.*

# ¿Cómo trabajamos en RFPJ?

- ▶ Trabajamos a éxito; solo ganamos si el cliente gana. En caso de pérdidas no se efectuará ningún reparto hasta recuperar lo negativo y restablecer el balance inicial en las cuentas.
- ▶ En trading una de las mayores ventajas es el interés compuesto. Por esa misma razón hemos decidido repartir ganancias cada cuatro semanas para que nuestra parte de beneficios se quede generando mayores rendimientos.
- ▶ Todas las operaciones están supervisadas en todo momento como mínimo por uno de nuestros traders 24/5 mientras el mercado permanece abierto.
- ▶ Operamos con muy bajo riesgo. Nuestro principal objetivo es conservar el capital antes de obtener rentabilidades.
- ▶ Contamos con dos auditorías de nuestras cuentas maestras para tener todos los detalles en cuanto a estadísticas. La primera mediante una empresa externa a nosotros: [Auditoria RFPJ en myfxbook](#) y la segunda a través del propio bróker con el que trabajamos y compartimos este servicio: [Auditoria RFPJ en Robofox](#)

# ¿Qué caracteriza a RFPJ?

- ▶ Somos totalmente transparentes mostrando resultados desde nuestro inicio.
- ▶ Somos un producto real y demostrable mediante las auditorías.
- ▶ No ocultamos pérdidas ni drawdowns (flotantes negativos).
- ▶ No prometemos beneficios ni un porcentaje de rentabilidad mensual. En mercados y productos financieros es totalmente ilegal garantizar ganancias puesto que estaríamos cometiendo un delito. Si alguna empresa o trader realiza este tipo de acciones, podréis estar ante un caso de engaño-estafa puesto que toda inversión de capital conlleva riesgo\*.
- ▶ Tenemos un contacto directo con nuestros clientes a través de teléfono, video llamadas e incluso zooms públicos abiertos a cualquier inversor que quiera información sobre nosotros explicando más detalladamente que es RFPJ.


*\*Descargo de responsabilidad/Disclaimer: Recordaros que el 84% de los minoristas pierden al operar en Forex y toda persona debe asumir sus propias decisiones sobre el dinero invertido.*

# ¿Cuáles son las condiciones?

- ▶ Tenemos tres cuentas para aceptar todo tipo de capital. En función de tu inversión deberás usar la que corresponda:
  - ▶ 100€ - 499€ | Cuenta MT4 Cent Affiliate
  - ▶ 500€ - 4999€ | Cuenta MT4 Pro Cent
  - ▶ 5000€ o más | Cuenta MT4 ECN
- ▶ La cuenta más rentable es la última (ECN) debido a sus condiciones de cuenta de trading para profesionales. Es una cuenta con un spread desde 0.0 puntos y el beneficio es mayor al no tener diferencias entre precio ask y precio bid. Las cuentas centavos “sufren” un poco más debido a dicho spread que aquí si aplica el bróker.
- ▶ A continuación de dejaremos todos los pasos para que puedas unirte. Ahora ya sabes que con solo 100€ podrás estar con nosotros.

# ¿Cómo registrarse para empezar a invertir con nosotros?

- ▶ Para facilidad y seguimiento del proceso a seguir, hemos grabado una serie de video-tutoriales que sirven de guía a los nuevos inversores que podrás ver en nuestro [canal de Youtube RFPJ](#). En ellos podrás ver como crear tu cuenta, depositar, vincularte a nosotros, crear tu enlace de referido y muchas cosas más...












# ¿Qué significan nuestras siglas RFPJ?

- ▶ R de Rentabilidad: ganancias y porcentajes muy altos en comparación a lo que suele verse en otros productos de inversión. Intentamos ser constantes y regulares en el mercado de divisas operando de una forma segura.
- ▶ F de Fiabilidad: mostramos absolutamente todo sobre la operativa y cualquier persona puede consultarlo cuando lo desee. Alcanzamos el máximo grado de confianza y transmitimos aquello que busca un inversor al depositar su dinero además de permanecer siempre en su cuenta para un control total del mismo.
- ▶ P de Producto: un servicio 100% real y demostrable mediante una auditoría.
- ▶ J de Justo: trabajamos a éxito; solo ganamos si el cliente gana, por tanto, lo más sensato es un reparto a partes iguales de las ganancias obtenidas.

# Datos sobre nosotros a fecha 15/01/2020\*

\*Fecha de redacción de este PDF

- ▶ Desde nuestro lanzamiento (197 días), no hemos perdido nunca\*.
- ▶ Manejamos más de 4,2 millones de dólares invertidos en RFPJ.
- ▶ Contamos con más de 850 inversores alrededor de todo el mundo.

#	Trader	Rentabilidad (USD)	Rentabilidad, %	Retracción máx.	Cuenta abierta, días	Saldo	Operaciones	Cartera (USD) ▾		
1	 72000838 ECN	6 940.67	222.77	-77.03 %	197	6 047.41	7600	3 354 431.65		
2	 33039157 Pro-Cent.3	495.98	131.21	-29.86 %	191	604.74	7467	822 936.75		
3	 35000833 Cent Affiliate	56.56	62.56	-30.59 %	148	120.94	3585	43 380.83		

\*Resultados pasados, no garantizan futuros rendimientos. Que no hayamos perdido hasta la fecha indicada no significa que no pueda ocurrir. Nuestra obligación es recalcar y aclarar dichos datos para no dar lugar a equivocación o engaño.



# Datos sobre nosotros a fecha 15/01/2020\*

\*Fecha de redacción de este PDF

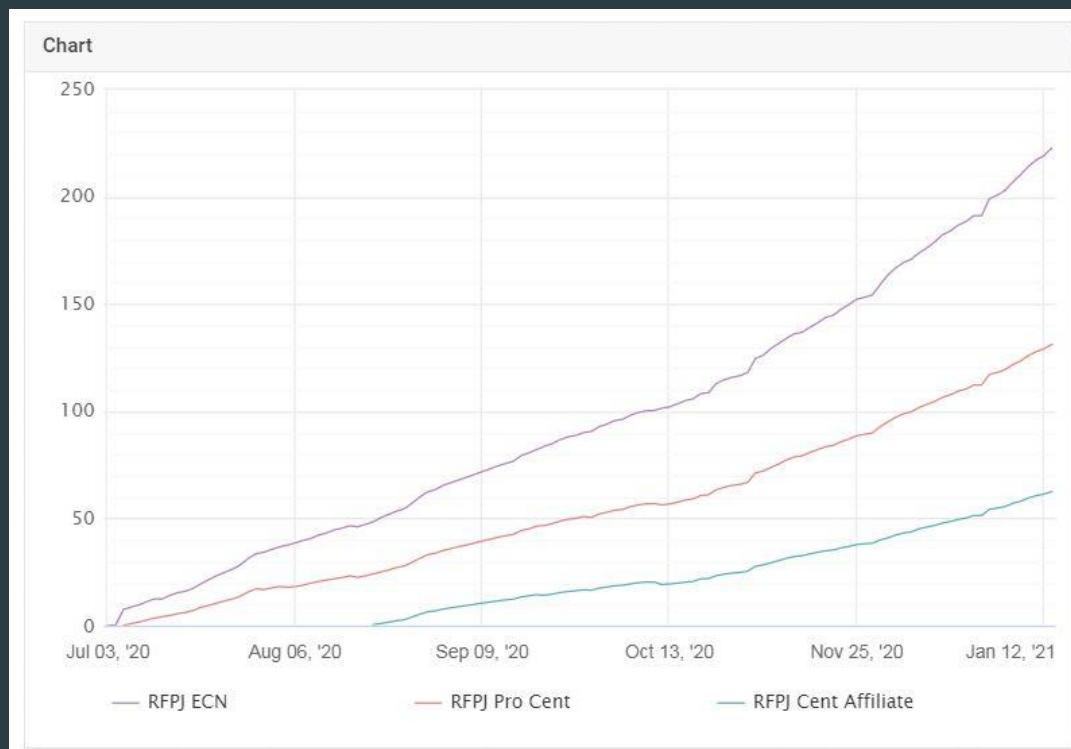
- ▶ Actualmente a fecha de redacción de dicho documento, somos el copytrading más invertido de RoboForex con nuestra cuenta maestra ECN.
- ▶ Dos de nuestras tres estrategias también están en el TOP10 mundial de estrategias para invertir en el bróker.

#	Trader	Rentabilidad (USD)	Rentabilidad, %	Retracción máx.	Cuenta abierta, días	Saldo	Operaciones	Cartera (USD)		
1	RFPJFOREX 72000818 ECN	6 940.67	222.77	-77.03 %	197	6 047.41	7600	3 354 243.71	👤👤👤	\$
2	TOTALbots 72017922 ECN	299.48	17.50	-19.90 %	104	283.16	25	2 579 116.16	👤👤👤	\$
3	TOTALbots 34052347 Pro-Cont. 4	46.43	37.87	-16.17 %	45	133.28	2363	2 064 629.68	👤👤👤	\$
4	viptradingcl... 7258212 ECN	125 513.55	460.13	-27.88 %	212	10 280.20	7416	1 704 508.82	👤👤👤	\$
5	AcAutoTrad... 7232921 ECN	2 228.34	600.58	-22.71 %	792	300.33	3391	1 153 159.87	👤👤👤	\$
6	RFPJFOREX 33039157 Pro-Cont. 3	495.98	131.21	-29.86 %	191	604.74	7467	822 943.54	👤👤👤	\$
7	MajorsStabl... 7289448 ECN	2 141.75	92.89	-17.79 %	274	3 106.67	2101	816 271.32	👤👤👤	\$
8	FuturesTrad... 7318613 Pro-Cont. 4	517.54	57.88	-21.59 %	68	829.05	104	708 260.14	👤👤👤	\$
9	CentCopy 34049103 Pro-Cont. 4	61.81	76.46	-18.24 %	53	112.91	5041	612 845.07	👤👤👤	\$
10	Securitytra... 22180548 Pro-Standard 2	2 572.44	38.67	-18.16 %	50	11 504.77	1615	591 666.53	👤👤👤	\$

# Datos sobre nosotros a fecha 15/01/2020\*

\*Fecha de redacción de este PDF

- Mantenemos una línea creciente y ascendente desde que hemos comenzado con la operativa. Además, contamos con unos drawdowns muy aceptables para el tipo de mercado que manejamos.



# Rentabilidades 2020

- ▶ Estos han sido los porcentajes de las rentabilidades obtenidas:



\*Aclarar que en el mes de noviembre no hemos operado durante 6 días por precaución y en el último mes del año hemos pausado la operativa el 19 de diciembre hasta enero por vacaciones, además de evitar fechas peligrosas en cuanto a volatilidad por festividades y cierres anuales.

# Resumen total hasta el día de hoy

15/01/2021

- Rentabilidad total obtenida y drawdown de cada una de las cuentas. Recalcar que myfxbook expresa las medias de todas sus estadísticas.

Systems						
Name	Gain	Drawdown	Pips	Trading	Leverage	Type
RFPJ ECN	222.74%	29.08%	3179.5	Mixed	1:500	Real
RFPJ Pro Cent	131.25%	29.94%	-7209.4	Mixed	1:500	Real
RFPJ Cent Affiliate	62.44%	30.67%	-3582.3	Mixed	1:500	Real

# Redes sociales

- ▶ Puedes seguirnos en nuestras redes sociales:
- ▶ Nuestra web oficial:
  - ▶ [www.rfpjforex.com](http://www.rfpjforex.com)
  - ▶ [Canal de Youtube](#)
  - ▶ [Canal de Telegram](#)
  - ▶ [Página de Facebook](#)
  - ▶ [Perfil de Instagram](#)
  - ▶ [Perfil de Twitter](#)



*\*Queda prohibido el uso ilícito de nuestra marca, nombre o logotipo sin autorización previa del CEO y de cualquier difusión/transmisión de información incorrecta sobre nuestro producto y contenido. Cualquier incumplimiento sobre lo anteriormente citado podrá ser penalizado con las pertinentes acciones legales al respecto.*